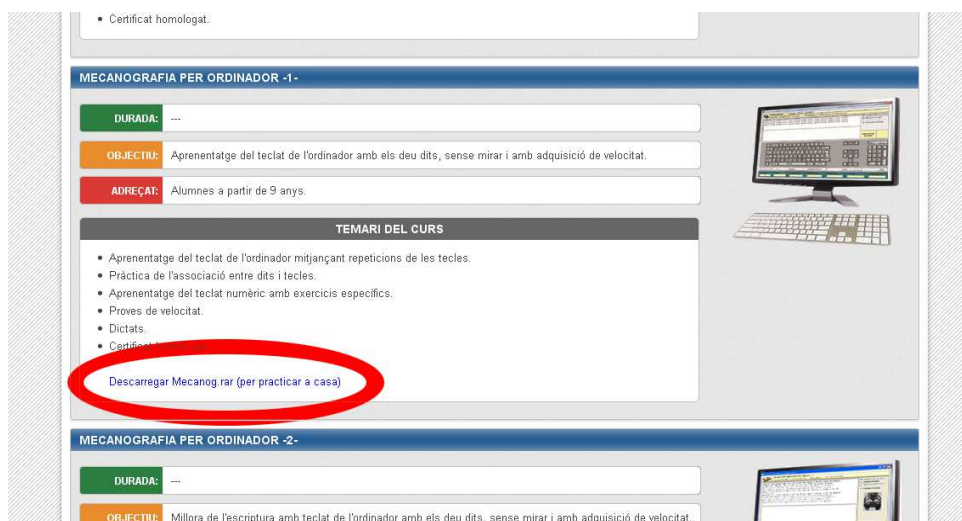
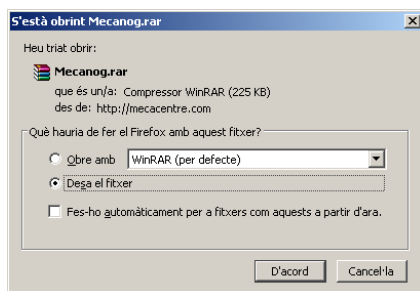


Amb aquest tutorial veurem com podem instal·lar i utilitzar el Mecanog per tal de poder fer pràctiques a casa.

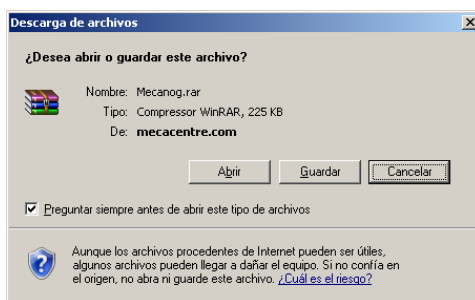
Primer de tot anem a **www.mecacentre.cat - cursos – mecanografia**. En el Temari del curs de *Mecanografia per ordinador -1-* o *Mecanografia per ordinador -2-* veurem que hi ha un enllaç per tal de poder descarregar el programa.



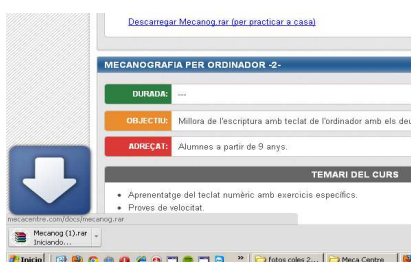
Quan fem clic a l'enllaç (que és un fitxer comprimit en rar) ens sortirà una finestra com la següent (si estem navegant amb el Firefox)



o com aquesta altra (si ho fem amb l'Internet Explorer)



o amb una icona a baix a l'esquerra (si ho fem amb el Google Chrome)

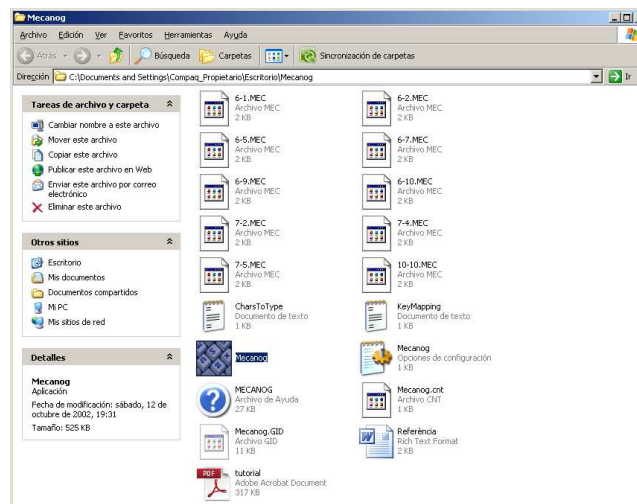


En qualsevol dels tres casos, l'obrirem i ens descarregarà el fitxer comprimit a la carpeta Downloads / Descàrregues, que trobarem a Documentos.

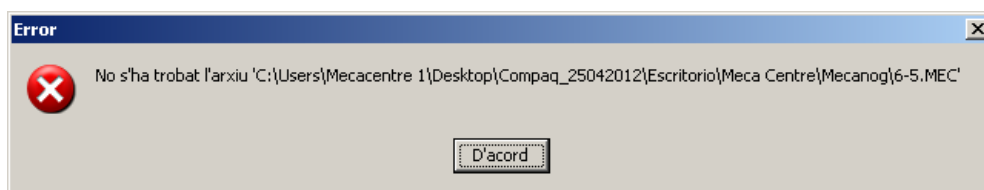
Veurem que en el seu interior hi ha una carpeta anomenada Mecanog i l'únic que hem de fer és arrossegar-la cap a l'escriptori o a la carpeta on la volem posar.



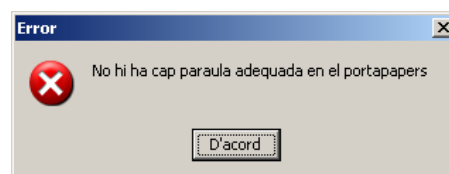
Lavors l'obrim i trobarem els fitxers (amb aquest tutorial) i hem d'obrir la icona Mecanog.exe, que té com a icona un teclat (com es mostra a la imatge i és la icona seleccionada).



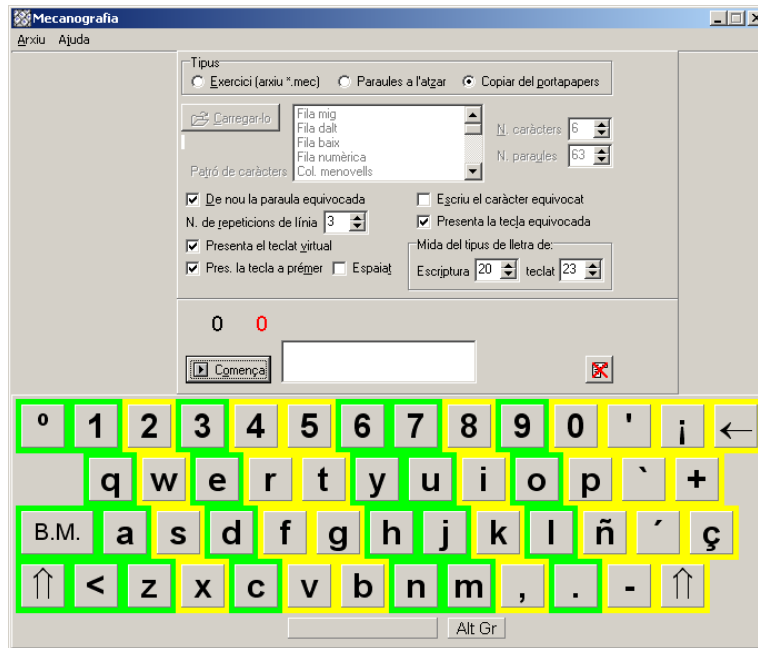
Quan hi fem un doble clic ens apareix un "error". No en feu cas!!! Continuem prement D'acord (Acceptar)



I molt probablement sortirà un nou "error". I fem el mateix, premem D'acord (Acceptar)

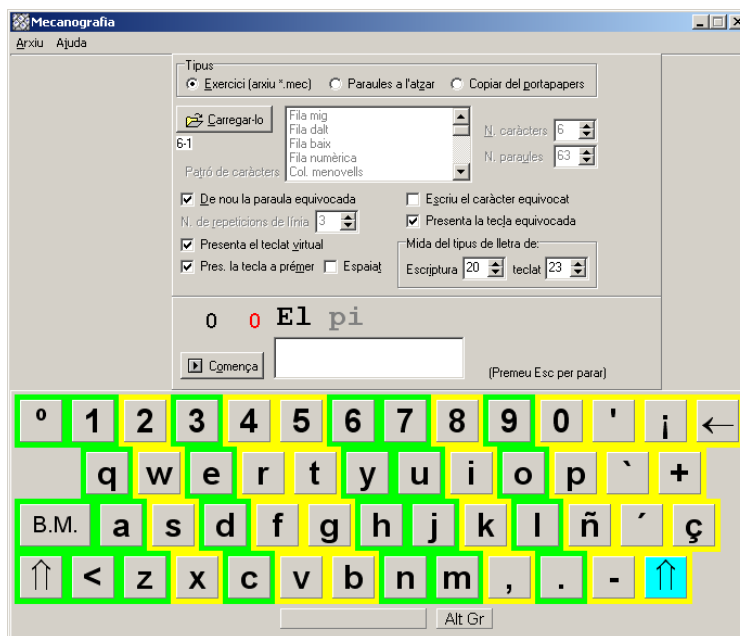


Ens apareix la finestra principal del programa

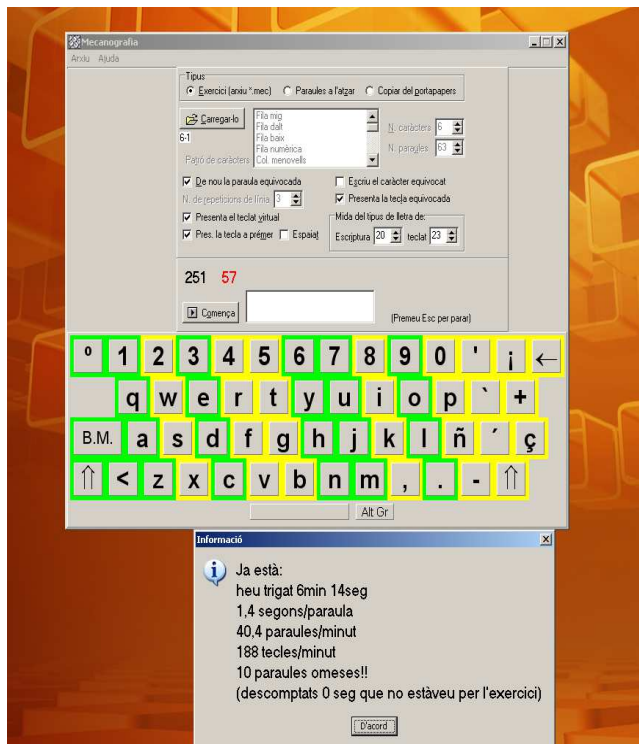


Podem triar 3 opcions: *Exercici (arxiu *.mec)* – *Paraules a l'atzar* – *Copiar del portapapers*

Quan marquem **Exercici (arxiu *.mec)**, se'ns activa el botó de sota, que hi posa [Carregar-lo], el premem i ens surt una llista d'exercicis per fer. En triem un i [Abrir]



Al prémer a [Comença], hem d'anar escrivint les lletres que ens apareixen per sobre el requadre. Si ens equivoquem, a part de comptar l'error, ens farà repetir la paraula fins que ho fem ben fet. Quan acabem l'exercici, ens dirà el temps que hem trigat, les pulsacions i demés ...



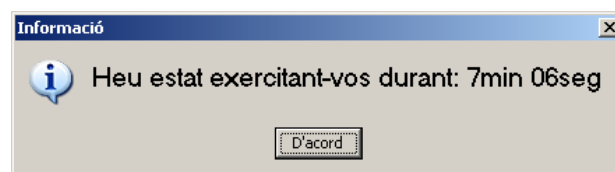
En l'anterior exemple, ens diu que s'han escrit 251 paraules amb 57 errors en 6 minuts, 14 segons. Amb una velocitat de 188 ppm. Això és el que s'ha de fer saber al professor.

La segona opció ○ **Paraules a l'atzar**, se'ns desbloqueja el quadre de llista de sota i podem triar *Fila mig*, *Fila dalt*,... i practicarem amb les lletres que ens apareixen. Funciona igual que abans....

La tercera opció ○ **Copiar del portapapers**, abans de marcar-lo, anem a buscar un text que tinguem per l'ordinador, per internet, .. el seleccionem i, amb el botó dret, el copiem. Llavors al marcar [Copiar del portapapers] ens mostrarà el text i, exactament igual que abans, haurem d'escriure el que ens diu.

Aquesta última opció ens dóna una infinitat d'exercicis per poder fer ja que podem escriure allò que volem. I a més, podem triar altres llengües com el francès, anglès, italià, portuguès,... bé, totes aquelles que no tinguin símbols "estranyes" a la nostra grafia.

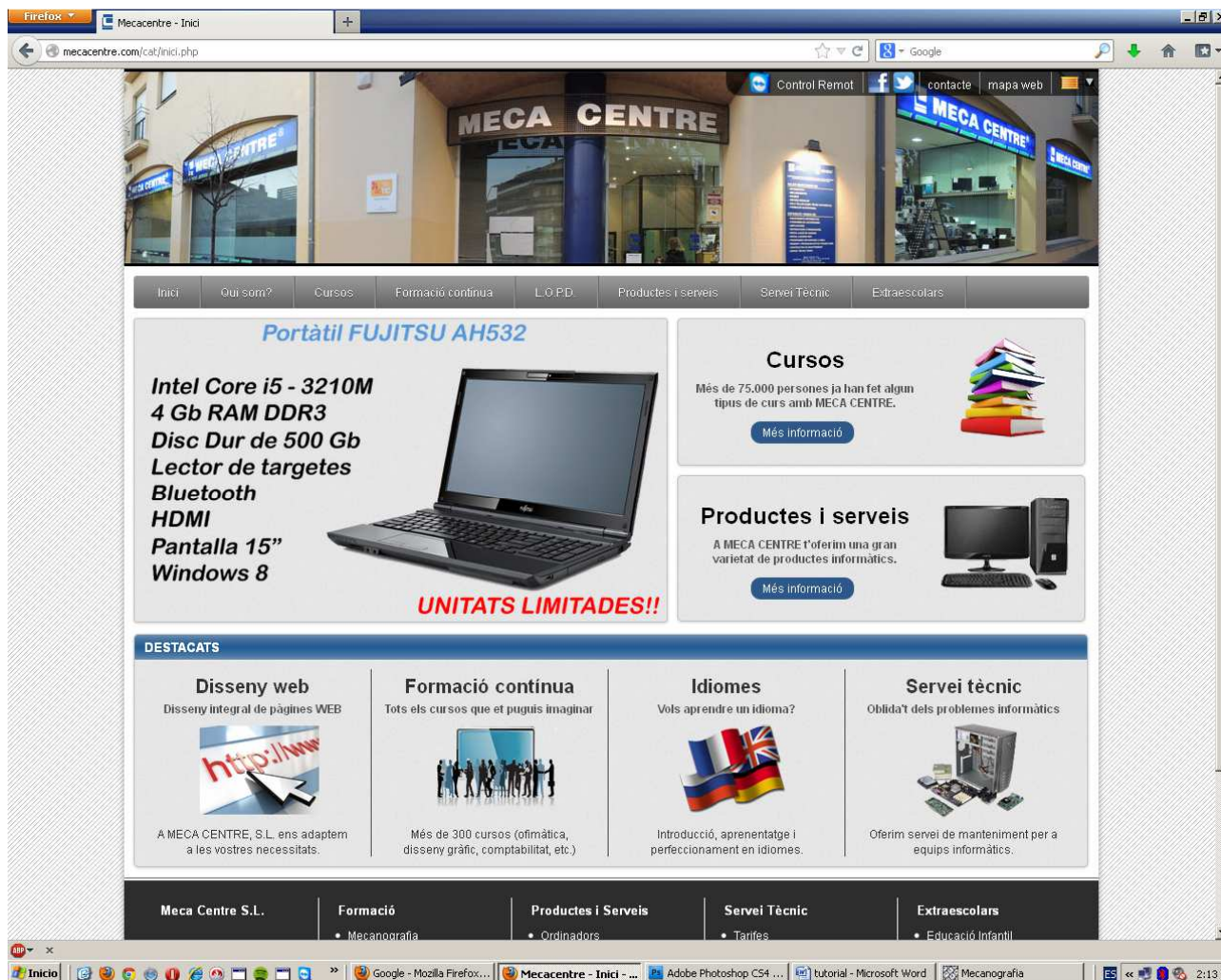
Quan tanquem el programa ens apareixerà una finestra que ens dirà durant quanta estona ens hem estat "exercitant" (treballant).



Esperem que us serveixi aquest tutorial

Per qualsevol dubte, poseu-vos en contacte al 972 61 02 87

I no deixeu de visitar **www.mecacentre.cat** i les nostres xarxes socials Facebook i Twitter



Salutacions

Equip de Meca Centre